



# ”Domänmarknaden inifrån”

Peter Forsman  
.SE Registry

**.se**



Först lite definitioner  
och siffror

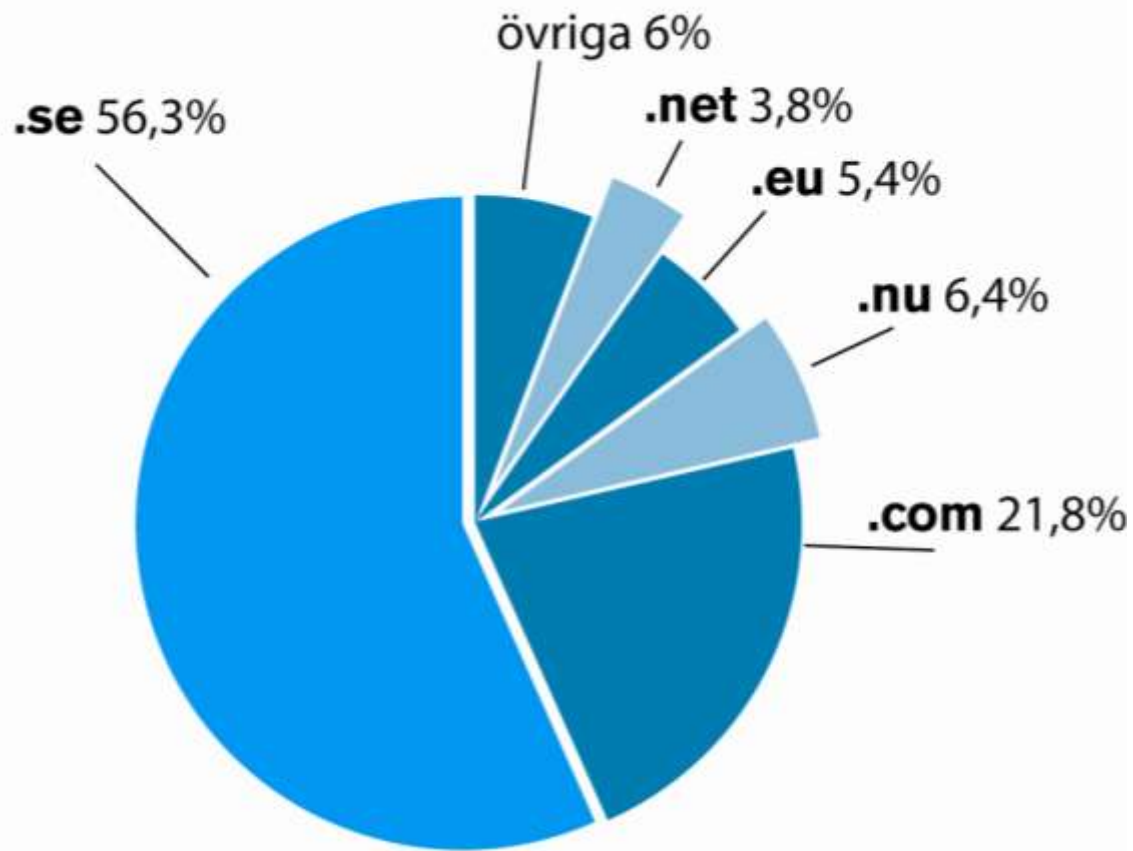
**.se**

# ”Svenska domäner”

- Svenskt internetanvändande står idag för ca 0,5%, men Svenskt domäninnehav står för ca 0,75%.
- Med “Svenska domäner” avser jag:  
“domäner registrerade av svenska innehavare.”
- Förra året såg det ut så här för dessa innehavare:  
.se (56,3%) , .com (21,8%), .nu (6,4%), .eu (5,4%),  
.net (3,8%) och övriga toppdomäner står för 6,3%

**.se**

# Fördelning 2008



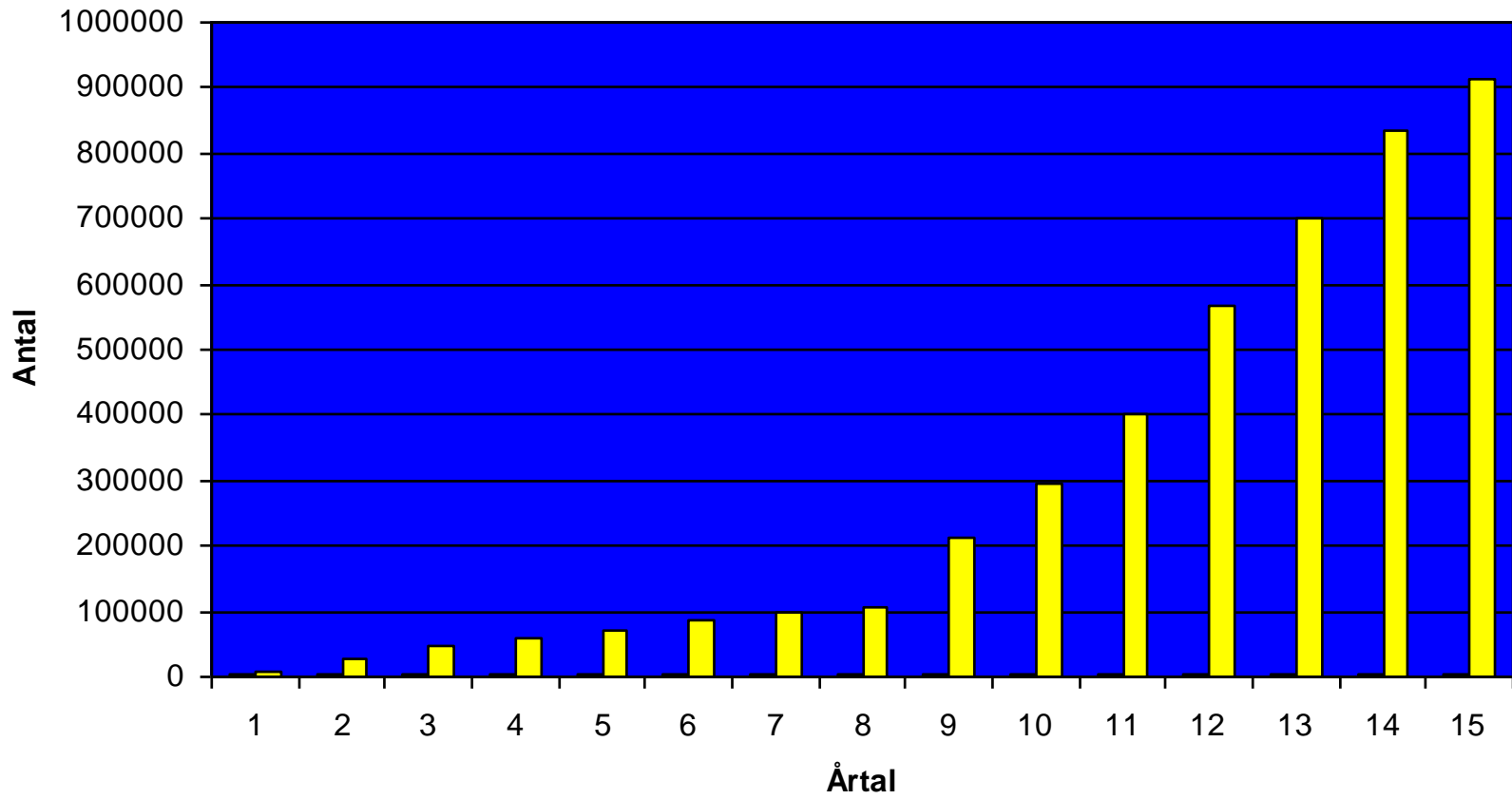
**.se**

# .se-domänen

- 27% är privatpersoner.
- Förnyelsegraden ligger på 89% för .se-domäner. (Bolag: 90%; Privat: 85%).
- Det finns idag drygt 200 registranter med fler än 100 .se-domäner och flera tusen registranter med 50-99 .se-domäner.
- 5% är IDN domäner (å,ä,ö,ü och é).
- .se har ökat organiskt med ca 100 000 per år sedan 2003.

**.se**

## .se Tillväxt




**.se**

# Mer siffror

- En ökning sista året från 1,89 till 2,05 domäner per registrant.
- En ökning av registreringar gjorda av utländska **registrarer** från 31%-37% (generellt för .se senaste året)
- En ökning av utlandsregistrerade **innehavare**.  
- idag drygt 65% av snapbackdomäner frisläppta under första timmen.

**.se**



.se ökar - tendenser

**En "ökande del" av tillväxten handlar**  
om:

- Domäninvesterare (Domainers)
- **"Fulregistrerare"**  
(Name squatters / Typo squatters)
- **"Skyddsregistreringar" x 2**

**.se**



# ”Domäninvesterare” intresserar sig

oftast för

- Generiska ord
- Geografiska platser
- Tema/relaterade (ex. ekonomidomäner)
- Verksamhetsbeskrivande domäner
- Korta domäner (akronymen lätta att komma ihåg)  
OSV

**.se**

# Exempel på sålda .se-domäner

- Spel.se ca 190 000 EUR
- Hus.se 45 000 EUR
- Maklare.se / Mäklare.se 300 000 SEK
- Ekonomi.se 29 000 EUR
- Inkasso.se 18 400 EUR
- Mode.se 280 000 SEK

Fler större försäljningar finns på

<http://www.relevansanalys.se/storre-domanforsaljningar-se/>

**.se**



# TM- och verksamhetskydd 1

(Verksamheter som skyddsregistrerar domäner)

- Skyddar oftast ett fåtal typovarianter (typo=felstavningar)
- Skyddar alternativa böjningar av verksamheten
- Skyddar under ett par alternativa TLDer

(Beklagligt nog registreras ganska ofta "fel" domäner)

**.se**

# TM- och verksamhetskydd 2

- Vad många inte tänker på är att **.se** är en felstavning (ccTLD-typo) av den största ccTLDn **.de** med över 13 miljoner registrerade domäner.

(bokstäverna s och d ligger brevid varandra)  
= tyska skyddsregistreringar (och typo squatters)

**.se**

# Typo squatters

- Främst 1-teckentypos av befintliga verksamheters domäner (med hög trafik).
- Alternativa böjningar av andras verksamheter.
- Använder oftast parkeringsprogram.  
(mao utvecklar mycket sällan eget innehåll)

**.se**

# ”Typos” ökar – varför?

- Mycket pengar i typoregistreringar.  
(parkeringssidor dessutom mer accepterat idag)
- Internationella aktörer intresserar sig för ccTLDer
  - domaintasting under .com/.net är död sedan 1 år.
  - innebär att internationella aktörer som känner användares beteendemönster söker nya marknader.
- Ekonomin kommer ur ”vanliga” sökordsrelaterade textannonser från ”de stora leverantörerna”.

**.se**



Sidor i parkeringsprogram är lätta att känna igen



PPC har 2-35% CTR (annonsklick)



"Pojkstreck" eller utstuderad affärsverksamhet?  
..eller jag kanske utövar skrämpropaganda?

.se

# ”Ett känt svenskt verksamhetsnamn”

- Jag kontrollerade ca 80 möjliga 1-teckens felstavningar av denna svenska domän.

70 stycken var registrerade av andra än verksamheten själv.

- Ca 3,5% av all ”avsedd trafik” gick till dessa typos istället för ”huvuddomänen”.

(Det motsvarar mer än 1 dags trafik per månad!)

- 15 av de 70 stod för 2,7% av trafiken (ca 82% av all felstavningstrafiken i mitt exempel)

**.se**



- Av de 15 så har 9 samma innehavare.
- De 9 domänerna har ett **snitt** på ca 250 besök per dag med 10% CTR (25 klick per dag \* 9 domäner = 225 klick per dag)
- **Snittinkomst** för dessa 9 domäner är 4,19 SEK per klick (utifrån 3 månaders revenuehistoria)
- Innehavaren har från investering på ca 1000:- per år fått en avkastning som slår de flesta lukrativa branscher.
- $25 \text{ klick} * 9 \text{ domäner} * 4,19 \text{ SEK} * 365 \text{ dagar} =$

ca 344 000 SEK

(passiv inkomst)

**.se**

# ”Domainers” domäner vs. typos

- ”Domainers” domäner innehar värden ur ordet.  
(även verksamhetsbeskrivande domäner)
- Typos får värden ur användargenererad trafik.
- ”Bra” domäner är mer spekulativa värden än:
- Typos, som ger ”säkerställd avkastning”

**.se**



Tack för att du lyssnade!

Peter Forsman  
peter.forsman@iis.se

**.se**